

PİYASA YORUMU

ARAŞTIRMA

 **HALKYATIRIM**

halkyatirim.com.tr | 444 42 55

ABD'de beklentilerin hafif üzerinde açıklanan enflasyon verisi sonrası küresel piyasalarda karışık seyir izlendi

Dün piyasalarda neler oldu?

ABD'de beklentilerin hafif üzerinde açıklanan enflasyon verisi sonrası küresel piyasalarda karışık seyir izlendi. Piyasa beklentisi Ağustos ayı TÜFE verisinin aylık bazda %3,6 yönünde bulunurken, veri %3,7 seviyesinde açıklandı. Aylık bazda ise enflasyon %0,6 ile beklentilere paralel gerçekleşti. Çekirdek TÜFE cephesinde ise aylık artış %0,3 ile piyasa beklentisi olan %0,2'nin hafif üzerinde gerçekleşti. Yıllık bazda ise veri %4,3 ile beklentilere paralel gerçekleşti.

Dün ayrıca Fitch'in küresel ekonomik görünüm raporunu takip ettik. Raporda, dünya ekonomisinin bu yıl tahmin edilenden biraz daha hızlı büyümesinin beklendiği ancak Çin'in emlak piyasasında derinleşen çöküşün küresel büyüme beklentilerine gölge düşürdüğü, parasal sıkılaştırmanın ise ABD ve Avrupa'daki talep görünümü üzerinde giderek daha fazla baskı oluşturduğu aktarıldı. Küresel büyüme beklentisi ise 2023'te %2,4'ten %2,5'e yükseltilirken, 2024 yılı için %2,1'den 1,9'a düşürüldü. Raporda, Çin ekonomisinin ekonomik büyüme tahmininin bu yıl için %5,6'dan %4,8'e ve gelecek yıl için %4,8'den %4,6'ya düşürüldüğü bildirildi.

ABD hisse senedi endeksleri cephesinde S&P 500 endeksi %0,12 artışla 4.467 seviyesinden kapanırken; S&P 500 endeksinde en yüksek değer kazançları %1,2 ile kamu hizmetleri, en yüksek değer kaybı ise %1,03 ile emlak sektöründe gözlemlendi. Nasdaq endeksi %0,29 değer kazanarak 13.813, Dow Jones endeksi ise % 0,20 azalışla 34.575 seviyesinden kapandı.

Avrupa piyasalarında ağırlıklı olarak satıcı görünüm takip edildi. Almanya'da Dax endeksi %0,39 azalışla 15.654 puana gerilerken, Fransa'da CAC40 endeksi %0,42 azalışla 7.222 seviyesinden kapandı. İngiltere'de ise FTSE100 endeksi %0,02 azalışla 7.525 seviyesine geriledi.

Faiz beklentilerine hassasiyeti yüksek olan iki yıllık ABD tahvil faizleri %4,96 seviyesine gerilerken, 10 yıllık tahvil faizleri %4,24 seviyesine indi. VIX endeksi ise 0,75 puan azalışla 13,48 seviyesine geriledi.

Bugün ne bekliyoruz?

Bugün Japonya'da Temmuz ayına ilişkin sanayi üretimi, çekirdek makine siparişleri ve kapasite kullanımı verilerini takip ettik. Sanayi üretiminde bir önceki veride yaşanan aylık %2 düşüşün ardından, Temmuz ayında %1,8 azalış yaşandı. Çekirdek makine siparişleri tarafında ise beklenti aylık bazda %0,8 azalış yönünde bulunurken veri beklentilerden negatif ayrışarak %1,1 daralma yönünde açıklandı. Yıllık bazda ise veride beklenti %10,3 daralma yönünde bulunurken, veri %13 azalış yönünde açıklanmış oldu. Kapasite kullanımı ise Temmuzda aylık bazda %2,2 azalış gösterdi (önceki:3,8% artış).

Bu sabah Asya piyasalarında ağırlıklı olarak alıcılı bir seyir takip ediyoruz. Bu çerçevede Shanghai endeksi %0,04, KOSPI endeksi %1,01, Nifty 50 endeksi %0,11, Nikkei endeksi %1,46 alıcılı seyir izlerken, Hang Seng endeksinde %0,27 satıcıly seyir takip ediyoruz.

ABD vadeli cephesinde ise ılımlı alıcılı bir görünüm hakim.

Bugünün en önemli gündem maddesi ECB faiz kararı ve başkan Lagarde'in açıklaması olacak. Beklentiler faizin 25 baz puan artırılması ile sabit bırakılması arasında birbirine yakın beliriyor. Dün başlayan toplantıda 2024 enflasyon tahmininin %3'ün üzerinde belirlendiği yönünde haberler nedeniyle, ibre bir miktar daha artırım yönüne kaymış görünüyor. Ancak, büyümede sert iniş riski karşısında, artırım kararı alınsa da aynı anda ara verme sinyalinin de verilebileceği beklentiler arasında. Ayrıca ABD'de Ağustos ayı perakende satışlar ve ÜFE verisi takip edilecek. Beklentiler perakende satışların aylık bazda %0,1 artış göstermesi yönünde bulunurken, bir önceki veri %0,7 artış olarak açıklanmıştı. ÜFE'nin ise aylık bazda %0,4 artış göstermesi beklenirken, bir önceki veri %0,3 artış olarak açıklanmıştı.

Gelecek gündemde neler var?

Yarın ise ABD'de Empire imalat verisi, Michigan tüketici güveni, ithalat ve ihracat fiyat endeksi verileri takip edilecek. Beklentiler Michigan endeksinin 69 seviyesinde açıklanması yönünde bulunurken bir önceki veri 69.5 seviyesinde açıklanmıştı..

ABD Piyasaları

Değişimler	Kapanış	Günlük değ.	Haftalık değ.	Aylık değ.	Yıllık değ.
Dow Jones	34,575.5	▼ -0.20%	▼ 0.00%	▼ -1.71%	▲ 4.08%
Nasdaq	13,813.6	▲ 0.29%	▲ 0.38%	▲ 0.67%	▲ 31.83%
S&P 500 Vadeli*	4,481.5	▲ 0.29%	▲ 0.44%	▼ -0.09%	▲ 15.75%

Avrupa Piyasaları

Değişimler	Kapanış	Günlük değ.	Haftalık değ.	Aylık değ.	Yıllık değ.
Dax	15,654.0	▼ -0.39%	▼ -0.58%	▼ -2.14%	▲ 11.24%
FTSE 100	7,526.0	▼ -0.02%	▲ 0.64%	▼ -1.22%	▲ 0.18%
MSCI Europe	1,865.7	▼ -0.10%	▲ 0.05%	▼ -4.57%	▲ 6.43%

Asya Piyasaları ve Asya GOÜ Piyasaları

Değişimler	Kapanış	Günlük değ.	Haftalık değ.	Aylık değ.	Yıllık değ.
Shanghai Bileşik*	3,120.6	▼ -0.08%	▲ 0.12%	▼ -4.12%	▲ 1.53%
Kospi	2,562.4	▲ 1.09%	▲ 0.55%	▼ -1.51%	▲ 14.58%
Hong Kong*	17,970.6	▼ -0.21%	▼ -1.27%	▼ -6.64%	▼ -8.97%
S&P BSE Sensex - Hindistan	67,466.4	▲ 0.09%	▲ 1.30%	▲ 2.71%	▲ 10.36%
IDX Composite - Endonezya	6,962.2	▲ 0.39%	▲ 0.54%	▲ 1.00%	▲ 1.49%
TAIEX - Tayvan	16,795.0	▲ 1.29%	▲ 1.32%	▲ 0.96%	▲ 19.24%
MSCI GOU Asya	521.9	▼ -0.20%	▼ -0.19%	▼ -3.15%	▲ 1.64%

Diğer Gelişmekte Olan Ülke Piyasaları

Değişimler	Kapanış	Günlük değ.	Haftalık değ.	Aylık değ.	Yıllık değ.
BIST 100 - Türkiye	8,013.9	▼ -1.79%	▼ -3.74%	▲ 7.69%	▲ 46.32%
MOEX - Rusya	3,148.3	▼ -0.56%	▲ 0.17%	▼ -0.23%	▲ 46.63%
WIG - Polonya	66,663.8	▲ 0.16%	▲ 0.18%	▼ -5.45%	▲ 15.66%
Prag SE - Prag	1,338.7	▲ 0.33%	▲ 1.29%	▼ -2.01%	▲ 11.00%
S&P/BMV IPC - Meksika	51,522.2	▼ -0.65%	▼ -1.87%	▼ -3.23%	▲ 4.05%
Merval - Arjantin	553,410.1	▲ 2.85%	▲ 0.98%	▲ 15.23%	▲ 177.59%
Tel Aviv 35 - İsrail	1,833.8	▼ -0.82%	▲ 0.40%	▼ -2.89%	▲ 2.05%
Tedavul All - Suudi Arabistan	11,122.2	▼ -0.31%	▼ -0.83%	▼ -2.64%	▲ 6.14%
FTSE/JSE All - Endonezya	73,302.6	▼ -1.06%	▼ -0.48%	▼ -5.72%	▼ -0.40%
DFM General - Birleşik Arap Emirlikleri	4,050.6	▼ -0.25%	▼ -0.20%	▲ 0.04%	▲ 21.69%

*Haftalık değişim, önceki haftanın son işlem günü; aylık değişim, önceki ayın son işlem günü; yıllık değişim ise yılın son işlem gününe göre değişimi ifade eder.



ECB kararı öncesinde endekste temkinli seyir devam edebilir

Dün piyasalarda neler oldu?

Güne %0,30 yükselişle 8.184 puandan başlangıç yapan endeks, gün ilk yarısı yatay seyir izledi. Endekste 15:00 sonrasında iste satışların güçlendiğini takip ettik. Gün içi en yüksek 8.236, en düşük ise 7.977 seviyesi görüldü. Endeks kapanışını %1,79 azalışla 8.184 puan seviyesinden yaptı. Toplam işlem hacmi ise %2,89 azalışla 141,3 milyar TL seviyesinde gerçekleşti. Sanayi endeksi %0,58 azalırken, bankacılık endeksi %0,33 değer kaybetti. Sanayi endeksinde işlem hacmi 73,9 milyar TL seviyesinde olurken, bankacılık endeksinde 23,4 milyar TL seviyesinde hacim gerçekleşti.

Bugün ne bekliyoruz?

TCMB tarafından açıklanan KKM hesaplarında zorunlu karşılık oranlarının artış kararının, özellikle uzun vadeli TL enstrümanlara yönelik ilgiyi artırma hedefi ve daha rasyonel zeminde miktarsal sıkılaştırma politikası açısından destekleyici buluyoruz.

Kritik ECB kararı öncesinde ise, endekste dün belirginleşen kar satışlarının daha ılımlı devam edebileceğini düşünüyoruz.

Bugün yurt içinde açıklanacak makro veri bulunmuyor.

Gelecek gündemde neler var?

Cuma günü, yurt içinde konut satışları, merkezi yönetim bütçe dengesi ve 12 aylık enflasyon beklentisi verileri takip edilecek. Konut satışları bir önceki veride 109.5K seviyesinde olarak açıklanmış olup, yıllık bazda %16,7 azalış göstermişti. Bütçe dengesi ise bir önceki veride 48.6 milyar TL olarak açıklandı. Enflasyon beklentisi ise bir önceki veride %42,01 seviyesinde açıklanmıştı.

BIST Verileri

Endeksler	BIST 100	BIST Banka	BIST Sınai
Kapanış	8,013.9	7,582.8	12,927.4
Günlük Değ.	▼ -1.79%	▼ -1.26%	▼ -2.08%
Haftalık Değ.	▼ -1.57%	▼ -1.98%	▼ -1.44%
Yıllık Değ.	▲ 45.46%	▲ 50.82%	▲ 45.18%
Hacim (milyar TL)	141.4	23.4	73.9
Günlük Değ.	▼ -3.12%	▲ 4.60%	▼ -5.90%
3 Aylık Ortalama Hacim (milyar TL)	130.6	21.8	69.7
Günlük Değ. - 3 Aylık Ort.	▲ 8.23%	▲ 7.80%	▲ 6.13%

*Haftalık değişim, önceki haftanın son işlem günü; yıllık değişim ise yılın son işlem gününe göre değişimi ifade eder.

Türkiye Kapanışının Ardından Piyasalar

	Türkiye Kapanışı	Türkiye Açılışı Öncesi	Değişim
\$/TL	26.9447	26.9290	▼ -0.06%
€/€	1.0740	1.0752	▲ 0.11%
\$/₺	147.45	147.09	▼ -0.24%
Altın	1,912.2	1,910.0	▼ -0.12%

*Türkiye Açılışı Öncesi için belirtilen rakamlar, bir önceki günün kapanış verileridir.

Türkiye - Ülke Risk Primleri (CDS)

Değişimler	13/09/23	Günlük değ.	Haftalık değ.	Aylık değ.	Yıllık değ.
Türkiye 2 Yıllık	252.9	● 2.83%	● 0.00%	● -19.2%	● -62.3%
Türkiye 5 Yıllık	382.3	● 1.83%	● 1.01%	● -8.4%	● -46.9%
Türkiye 10 Yıllık	452.9	● 1.51%	● 1.44%	● -0.8%	● -33.9%

Tahvil ve Döviz Piyasasında Fiyatlamalar

Dün küresel tarafta. ABD Ağustos ayı manşet enflasyon verisi beklentilerin hafif üstünde %3,7, çekirdek enflasyon verisi beklentiler dahilinde %4,3 açıklandı. Veriler sonrası tahvil piyasaları hafif satıcı seyrizlerken, gün içinde ABD 10 yıllık tahvil faizi 1 bp artışla %4,30, Almanya 10 yıllık tahvil faizi 1 baz puan azalışla %2,66'dan işlem gördü.

Türkiye'nin 5 yıllık CDS risk primi 2 bp artışla 391 bp'a yükselirken, Eylül 2033 vadeli 10 yıllık Eurobond faiz getirisi 5 bp artışla %8,42 seviyesine yükseldi.

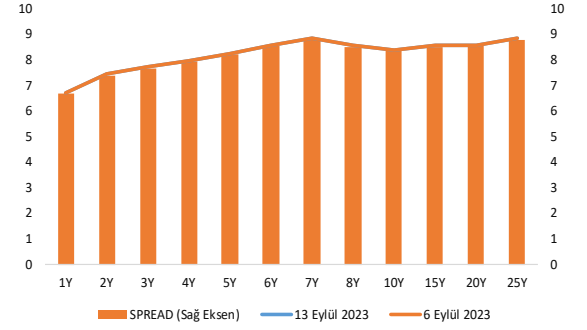
Döviz tarafında, dolar majör para birimlerine karşı değer kazandı. Euro/Dolar paritesi 1,0733 seviyesine gerilerken, Dolar Endeksi 104,76 seviyesine yükseldi. Dolar / TL kuru ise 26,94 seviyesinden işlem gördü

Yurt içi tarafta TL tahvil piyasasında satıcı seyriz devam etti. Ekim 2025 vadeli 2 yıllık gösterge tahvil faizi 237 bp artışla %28,69'a yükselirken, 10 yıllık tahvil faizi ise 38 bp artışla %25,94 seviyesinden günü tamamladı. BIST Kesin Alım Satım Pazarında işlem hacmi 4,8 milyar TL'ye geriledi.

TL likidite tarafında TCMB 35 milyar TL'lik haftalık repo dönüşünü 1 milyar TL olarak yenilenirken APİ ile haftalık repo fonlama tutarı 34 milyar TL azalarak 34 milyar TL'ye geriledi. Diğer yandan TCMB aynı gün valörlü swap işlemlerinden 49,1 milyar TL ilave fonlama sağladı.

10 Yıllık Tahvil Faizleri (\$ / € / £ / ¥)				
Ülkeler	Son Getiri (%)	Net Değişim		
		Günlük	Haftalık	Ybb
Türkiye	8.42	0.05	0.10	-0.50
ABD	4.30	0.01	0.03	0.41
İngiltere	4.37	-0.05	-0.06	0.70
Almanya	2.66	0.01	0.04	0.09
Fransa	3.20	0.02	0.07	0.10
İspanya	3.73	0.04	0.09	0.11
İtalya	4.45	0.05	0.12	-0.25

Verim Eğrisi (\$) & Haftalık Değişim



Gelişmekte Olan Ülke Para Birimleri				
	Son Fiyat	Değişim (%)		
		Günlük	Haftalık	Ybb
Türk Lirası	26.94	0.22	0.37	44.02
G. Afrika Randı	18.78	-0.69	-1.79	10.44
Rus Rublesi	96.15	1.31	-1.81	30.82
Meksika Pesosu	17.11	-0.67	-2.75	-12.21
Kore Wonu	1,327	0.08	-0.72	5.39
Hindistan Rupee	82.92	0.11	-0.15	0.26
Endonezya Rupia	15,356	-0.01	-0.16	-1.09
Macar Forinti	358.16	0.01	-0.51	-3.99
Brezilya Reali	4.91	-0.87	-1.63	-7.22

TL Piyasa Faiz Oranları (%)	
Politika Faizi (Haftalık Borç verme)	25.00
Gecelik Borç Al. /Borç Ver. Faizi	23.50 / 26.50
Geç Lik. Pen. Borç Verme Faizi	18.00
TCMB Ağır. Ort. Fon.	25.14
TLREF	26.24
TCMB Toplantı Tarihi	21 Eylül 2023

Yurt İçi Haberler

Türkiye Cumhuriyet Merkez Bankası'nın (TCMB) Zorunlu Karşılıklar Hakkında Tebliğ'de Değişiklik Yapılmasına Dair Tebliği Resmi Gazete'de yayımlandı. Buna göre, Kur Korumalı Mevduatların zorunlu karşılık oranı vadeye göre farklılaştırılırken, KKM'nin yoğunlaştığı 6 aya kadar vadelinin zorunlu karşılık oranı 10 puan artırılarak yüzde 25'e yükseltildi. TL vadeli mevduata geçişi ve vade uzatmayı teşvik eden bir adım olarak, 6 aya kadar (6 ay dahil) vadeli Kur Korumalı Mevduatlar için zorunlu karşılık oranı yüzde 25'e çıkarıldı. 1 yıla kadar vadeli ve 1 yıl ve daha uzun vadeli olanlar için zorunlu karşılık oranı ise yüzde 5 olarak belirlendi. Daha rasyonel zeminde miktarsal sıkılaştırma politikasını destekleyici bir karar olarak yorumlayabiliriz.

Türkiye İstatistik Kurumu, 2022 yılı sektör bilançolarını açıkladı. Buna göre, firma sayıları bakımından, toptan ve perakende ticaret, motorlu kara taşıtlarının ve motosikletlerin onarımı sektörü 318 bin 556 firmayla ilk sırada yer aldı. İmalat sektörünün toplam girişim sayısı içindeki payı geçen yıl için yüzde 16,5 olarak hesaplandı.

İBB Meclisinde, İSKİ 2. Olağanüstü Genel Kurulu, Meclis 2. Başkanvekili Ömer Faruk Kalaycı başkanlığında Saraçhane'deki belediye binasında gerçekleştirildi. Kurulda, İSKİ su satış ve kullanılmış suyun uzaklaştırılması bedeli tarife teklifi görüşüldü. Teklifte, konutta 0-15 metreküp arasında 1. kademede 16,50 olan mevcut fiyatın 20,62, 2. kademede 30 metreküpe kadar 23,75 lira olan fiyatın 29,68 lira, 3. kademede 31 ve üzeri metreküpe kadar 32,34 lira olan fiyatın da 40,42 lira olması önerildi. Teklifte iş yerinde ise kademeli sisteme geçilmesi öngörüldü. Bu kapsamda iş yerinde 0-40 metreküp arası 1. kademede 43,23 lira olan fiyatın 54,03 lira, 41 metreküp üstü 2. kademede 50 lira olan fiyatın da 62,50 liraya çıkarılması teklif edildi.

Yurt Dışı Haberler

ABD Hazine Bakanlığı, Ağustos ayına ilişkin bütçe dengesi raporunu yayımladı. Buna göre, 1 Ekim 2022'de başlayan ve 30 Eylül 2023'te sona erecek 2023 mali yılının Ağustos ayında, federal hükümetin bütçe fazlası 89 milyar dolar olarak hesaplandı. Federal hükümet, geçen yılın aynı ayında 220 milyar dolar bütçe açığı vermişti. Böylece bütçe dengesi, geçen yılın aynı ayına kıyasla 309 milyar dolar yükseldi. Bu dönemde bütçe dengesine ilişkin piyasa beklentisi, bütçenin 240 milyar dolarlık açık vermesi yönündeydi. Hükümetin gelirleri, Ağustos'ta geçen yılın aynı ayına kıyasla yüzde 7 azalarak 283 milyar dolara inerken, harcamaları da yüzde 63 düşerek 194 milyar dolara indi. Ülkede, 2023 mali yılının 11'inci ayı olan Ağustos itibarıyla bütçe açığı ise geçen yılın aynı dönemine kıyasla yaklaşık yüzde 61 artışla 1 trilyon 524 milyar dolar oldu. Söz konusu açık, geçen yılın aynı döneminde 946 milyar dolar seviyesinde gerçekleşmişti. Mali yılın ilk 11 ayındaki harcamalar, geçen yılın aynı dönemine kıyasla yüzde 3 artışla 5 trilyon 496 milyar dolara çıkarken, gelirler yüzde 10 azalışla 3 trilyon 972 milyar dolara düştü.

ABD Enerji Enformasyon İdaresi (EIA), küresel petrol stoklarında beklenen azalmaya işaret ederek, bu yıl ve gelecek yıla ilişkin petrol fiyatı tahminini yükseltti. Bu çerçevede, Brent türü ham petrolün varil fiyatının bu yıl 84,46 dolar olması bekleniyor. Bu rakam bir önceki raporda 82,62 dolar olarak tahmin edilmişti.

Çin Binek Otomobil Derneği (CPCA) Genel Sekreteri Cui Dongshu, Çin'in elektrikli araç (EV) sanayi zincirinin son derece rekabetçi olduğunu belirterek, AB'yi sektörün gelişimine objektif bir gözle bakmaya çağırıyor. AB'nin Çin elektrikli araçlarına yönelik sübvansiyon karşılığı soruşturma açmasına yanıt veren Cui, AB'nin Avrupa'da elektrikli araçların gelişimini engellemek veya işletme maliyetlerini arttırmak için keyfi olarak tek taraflı ekonomik veya ticari araçlar kullanamayacağını vurguladı. Avrupa'ya ihraç edilen Çin yapımı otomobillerin fiyatının genellikle yurtiçi fiyatın neredeyse iki katı olduğunu belirten Cui, Çin'in güçlü elektrikli araç ihracatının büyük devlet sübvansiyonlarının bir sonucu olmadığını da ifade etti

ABD İflas Mahkemesi Hakimi John Dorsey, Delaware eyaletinin Wilmington kentinde görülen duruşmada, FTX'in kripto varlıklarını satma talebini onayladı. Böylece, FTX'in haftada 100 milyon dolara kadar kripto para satmasına izin verildi. Dorsey, duruşmada, FTX'in satışlarının kripto paraların değerinin düşmesine neden olabileceği ve FTX'in hesaplarında tuttuğu kripto paraların tamamına sahip olmayabileceği yönündeki iddiaları reddetti. FTX, daha önce mahkemeye yaptığı bildirimlerde, 1,16 milyar doları Solana, 560 milyon doları Bitcoin ve 192 milyon doları Ethereum olmak üzere 3,4 milyar dolarlık kripto para varlığına sahip olduğunu açıklamıştı

Şirket Haberleri

Turkcell (TCELL, Nötr): Turkcell'in dün gerçekleşen olağan genel kurul toplantısında şirketin 2022 yılı dağıtılabilir net karının brüt bazda %20,45'ine denk gelen 2,26 milyar TL tutarında nakit temettü dağıtılmasına karar verildi. Bu kapsamda hisse başına brüt 1,027 TL'lik temettü dağıtımı yapılacak olup, temettü verimliliği son kapanışa göre %1,74 olarak hesaplıyoruz. Temettü ödemesi 20 Aralık 2023 tarihinde gerçekleşecek.

Hisse Verileri		Piyasa Çarpanları	
Hisse Kodu	TCELL	F/K	9,1
Cari Fiyat (TL)	59,15	FD/FAVÖK	5,5
52H En Yüksek (TL)	62,65	FD/Satışlar	2,4
52H En Düşük (TL)	19,41	PD/DD	3,5
Piyasa Değeri (mn TL)	130.130,0	Relatif Performans	
Piyasa Değeri (mn USD)	4.845,1	S1H	5,0%
Halka Açıklık Oranı (%)	54%	S1A	7,0%
Endeks Payı (BIST100)	3,3%	S3A	15,6%
Temettü Verimi	1,6%	S1Y	20,9%
3A Hacim (mn TL)	2.508,3	YB	10,7%

Elite Naturel (ELITE, Pozitif): Elite Naturel Organik olarak, devam eden iş birliği imkanlarını sürekli geliştirerek Amerika Birleşik Devletleri pazarındaki hacmi büyütme ve projelere yenilerini eklemek için yapılan görüşmeler sonucunda ABD'nin en büyük perakende satış mağazaları zincirlerinden biri olan Walmart Inc. ile Elite Naturel Organik ürünlerinin satışı ile ilgili olarak anlaşmaya varıldı. Yapılan anlaşma çerçevesinde Walmart Inc. tarafından belirlenecek şubelerinde Elite Naturel Organik ürünlerinin satışına ürün sevkiyatları gerçekleştirilerek hemen başlanacaktır. Ürün satışlarının performansına da bağlı olarak Walmart Inc.'in kalan diğer şubelerinden de ürünlerin satışa başlanılmasına yönelik olarak görüşmeler yapıldığı bildirildi. Walmart Inc. dışında da ABD'de diğer perakende satış kanallarında da Elite Naturel Organik ürünlerinin satışına yönelik görüşmelerin devam ettirildiği belirtildi.

Hisse Verileri		Piyasa Çarpanları	
Hisse Kodu	ELITE	F/K	21,7
Cari Fiyat (TL)	36,00	FD/FAVÖK	16,8
52H En Yüksek (TL)	43,84	FD/Satışlar	7,0
52H En Düşük (TL)	8,14	PD/DD	8,6
Piyasa Değeri (mn TL)	4.665,6	Relatif Performans	
Piyasa Değeri (mn USD)	173,7	S1H	-9,2%
Halka Açıklık Oranı (%)	22%	S1A	36,0%
Endeks Payı (BIST100)	0,0%	S3A	64,7%
Temettü Verimi	1,2%	S1Y	197,9%
3A Hacim (mn TL)	101,6	YB	61,8%

Skor Kart: Şirketler ile ilgili Skor Kart'lara [buradan](#) ulaşabilirsiniz. Hisse senedine ilişkin güncel piyasa verilerinin yanı sıra, şirketin son 16 çeyreğine ilişkin önemli rasyo ve finansal verilerinin sunulduğu bir data setidir. Skor Kart ile bilanço dönemlerini takip edebilir, şirket bilançoları dahil tüm finansal verilere ulaşabilir ve güvenli yatırımın avantajlarından faydalanabilirsiniz.

Şirket Haberleri

Doğanlar Mobilya (DGNMO, Nötr): 3.09.2023 tarihinde Borsa İstanbul'da pay başına 12,92- 13,60 fiyat aralığından (ortalama 13,10) toplam 207.500 TL nominal değerli pay geri alındı. Gerçekleştirilen işlemler sonucunda yürürlükte olan pay alım kararı ile geri alınan payların nominal tutarı 2.345.662 TL'ye ulaştı. Şirketin 23.08.2018 ve 17.02.2023 tarihli Yönetim Kurulu kararları ile geri alınan paylarla birlikte sahip olduğu şirket paylarının toplam nominal değeri 11.185.405 TL'ye, payların sermayeye oranı %3,20'ye ulaştı.

Hisse Verileri		Piyasa Çarpanları	
Hisse Kodu	DGNMO	F/K	15,8
Cari Fiyat (TL)	12,78	FD/FAVÖK	8,5
52H En Yüksek (TL)	14,16	FD/Satışlar	1,2
52H En Düşük (TL)	2,93	PD/DD	7,0
Piyasa Değeri (mn TL)	4.473,0	Relatif Performans	
Piyasa Değeri (mn USD)	166,5	S1H	2,1%
Halka Açıklık Oranı (%)	57%	S1A	11,7%
Endeks Payı (BIST100)	0,0%	S3A	49,3%
Temettü Verimi	0,0%	S1Y	203,8%
3A Hacim (mn TL)	58,4	YB	5,6%

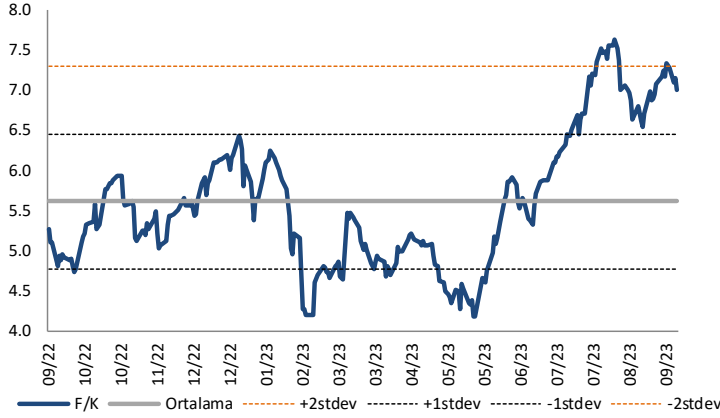
Alarko Holding (ALARK, Pozitif): Bağlı Ortaklığı Alarko Tarım Sanayi ve Ticaret Anonim Şirketi tarafından; ana faaliyet konusu tohum ıslahı ve üretimi olan Genseed Tohum Islah ve Üretim Anonim Şirketi'nin toplam sermayenin %80'ine denk gelen 80.000,00 TL nominal değerli 80.000 adet hissesinin belirlenen kapanış şartlarının yerine getirilmesi koşuluyla 3.720.241,05 USD karşılığı Türk Lirası bedelle satın alınmasını öngören bir hisse devir sözleşmesi imzalandı.

Hisse Verileri		Piyasa Çarpanları	
Hisse Kodu	ALARK	F/K	4,0
Cari Fiyat (TL)	119,90	FD/FAVÖK	306,6
52H En Yüksek (TL)	135,99	FD/Satışlar	6,3
52H En Düşük (TL)	50,76	PD/DD	2,6
Piyasa Değeri (mn TL)	52.156,5	Relatif Performans	
Piyasa Değeri (mn USD)	1.941,9	S1H	-5,9%
Halka Açıklık Oranı (%)	31%	S1A	-5,7%
Endeks Payı (BIST100)	0,8%	S3A	17,8%
Temettü Verimi	0,2%	S1Y	-6,4%
3A Hacim (mn TL)	1.222,0	YB	3,5%

Skor Kart: Şirketler ile ilgili Skor Kart'lara [buradan](#) ulaşabilirsiniz. Hisse senedine ilişkin güncel piyasa verilerinin yanı sıra, şirketin son 16 çeyreğine ilişkin önemli rasyo ve finansal verilerinin sunulduğu bir data setidir. Skor Kart ile bilanço dönemlerini takip edebilir, şirket bilançoları dahil tüm finansal verilere ulaşabilir ve güvenli yatırımın avantajlarından faydalanabilirsiniz.

Çarpanlar Bazında BIST

BIST 100 F/K (Cari)

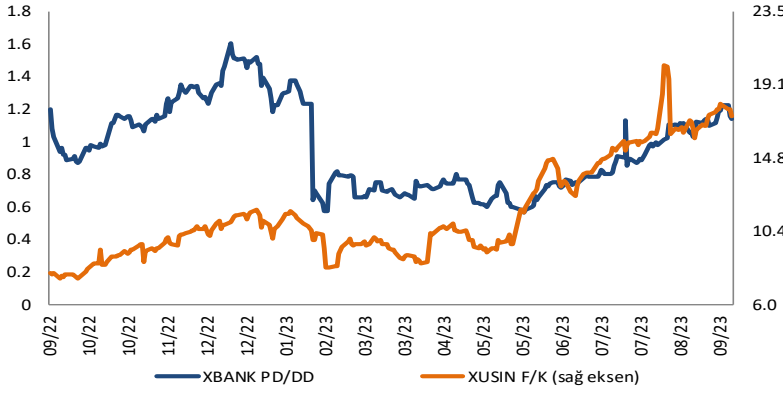


BIST100 F/K Çarpanı (Cari)

	Son 3 Ay	Son 1 Yıl
Kapanış		6.99x
Minimum	5.32x	4.17x
Maksimum	7.63x	7.63x
Ortalama	6.72x	5.61x
Minimuma Uzaklık	1.68x	2.82x
Maksimuma Uzaklık	-0.63x	-0.63x
Performans	19.6%	22.6%

Mevcut durumda, son üç aylık ortalama çarpan seviyesine %4; son bir yıllık ortalama çarpan seviyesine %19.7 yakınız.

XBANK PD/DD (Cari) / XUSIN F/K (Cari)

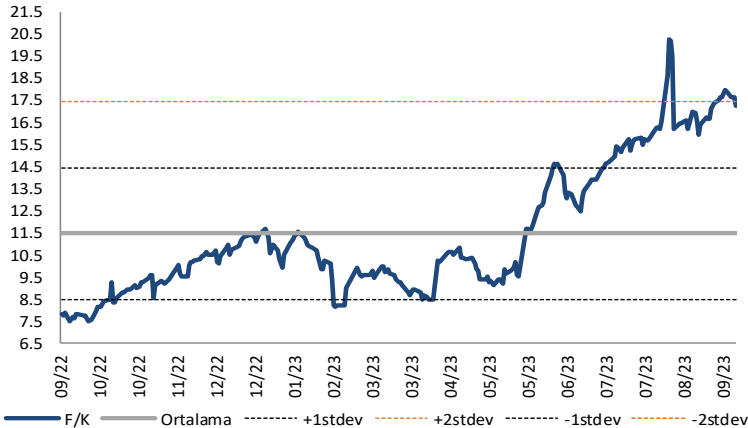


XBANK PD/DD Çarpanı (Cari)

	Son 3 Ay	Son 1 Yıl
Kapanış		1.13x
Minimum	0.73x	0.57x
Maksimum	1.22x	1.61x
Ortalama	0.97x	0.96x
Minimuma Uzaklık	0.40x	0.56x
Maksimuma Uzaklık	-0.09x	-0.48x
Performans	59.4%	-3.4%

Mevcut durumda, son üç aylık ortalama çarpan seviyesine %14; son bir yıllık ortalama çarpan seviyesine %14.6 yakınız.

XUSIN F/K (Cari)



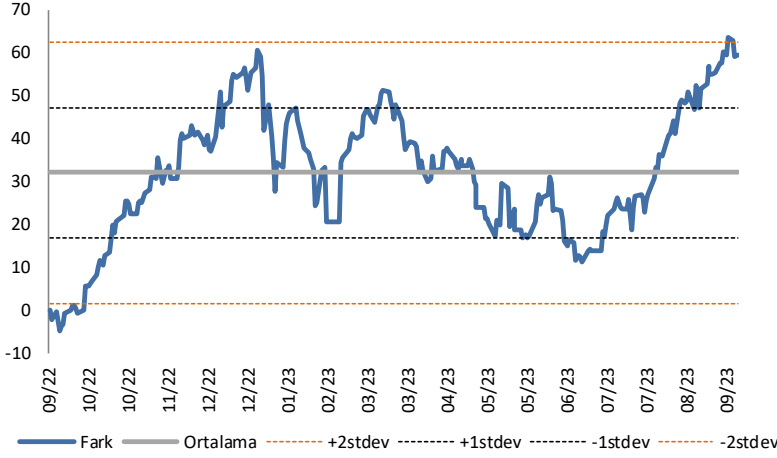
XUSIN F/K Çarpanı (Cari)

	Son 3 Ay	Son 1 Yıl
Kapanış		15.22x
Minimum	12.49x	7.53x
Maksimum	20.27x	20.27x
Ortalama	16.02x	11.50x
Minimuma Uzaklık	2.73x	7.69x
Maksimuma Uzaklık	-5.05x	-5.05x
Performans	27.9%	118.2%

Mevcut durumda, son üç aylık ortalama çarpan seviyesine %5; son bir yıllık ortalama çarpan seviyesine %24.5 yakınız.

BIST vs MSCI GOÜ Piyasa Göstergeleri

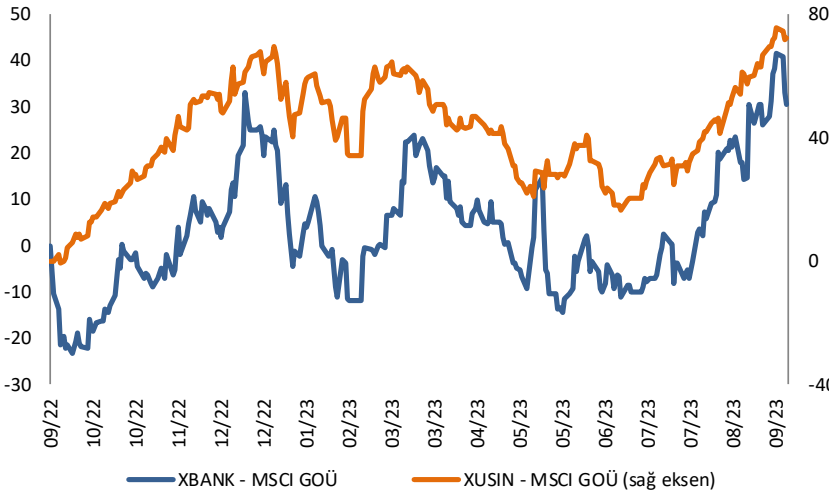
BIST100 - MSCI GOÜ

BIST 100 - MSCI GOÜ Endeksi Farkı
(Normalize Edilmiş)

	Son 3 Ay	Son 1 Yıl
Kapanış		56.21
Minimum	11.4	-4.9
Maksimum	63.5	63.5
Ortalama	35.3	32.1
Minimuma Uzaklık	44.8	61.1
Maksimuma Uzaklık	-7.3	-7.3
Performans	-4.5%	1.6%

Mevcut durumda, son üç aylık ortalama seviyeye 21 puan; son bir yıllık ortalama seviyeye 24.1 puan yakınız.

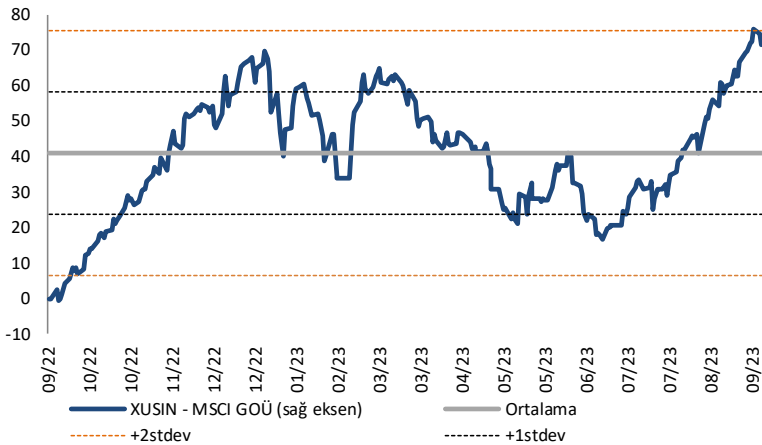
XBANK - MSCI GOÜ / XUSIN - MSCI GOÜ

XBANK - MSCI GOÜ Bankacılık Endeksi Farkı
(Normalize Edilmiş)

	Son 3 Ay	Son 1 Yıl
Kapanış		28.2
Minimum	-11.1	-23.5
Maksimum	41.5	41.5
Ortalama	8.6	3.2
Minimuma Uzaklık	39.3	51.7
Maksimuma Uzaklık	-13.2	-13.2
Performans	-3.6%	-1.9%

Mevcut durumda, son üç aylık ortalama seviyeye 19.7 puan; son bir yıllık ortalama seviyeye 25 puan yakınız.

XUSIN - MSCI GOÜ Sanayi Endeksi

XUSIN - MSCI GOÜ Sanayi Endeksi Farkı
(Normalize Edilmiş)

	Son 3 Ay	Son 1 Yıl
Kapanış		68.5
Minimum	16.8	-0.6
Maksimum	75.8	75.8
Ortalama	42.3	41.2
Minimuma Uzaklık	51.8	69.2
Maksimuma Uzaklık	-7.3	-7.3
Performans	-5.3%	-0.6%

Mevcut durumda, son bir yıllık ortalama seviyeye 27.4 puan uzağınız.

FONLABÜYÜSÜN TÜRKİYE'NİN KİTLE FONLAMA PLATFORMU



Geleceğe değer katan
girişim şirketlerine
bugünden ortak olun!



fonlabuyusun.com

Haftalık Veri Takvimi						
Tarih	TSİ	Ülke	Açıklanacak Veri	Dönemi	Beklenti	Önceki
11 Eylül	09:00	Japonya	Makine Araçları Siparişleri (Yıllık, Öncü)	Ağustos	-	-19.7%
11 Eylül	10:00	Türkiye	Cari Denge (milyar dolar)	Temmuz	-4.44B	0.67
11 Eylül	10:00	Türkiye	İşsizlik Oranı	Temmuz	-	9.6%
11 Eylül	10:00	Türkiye	Sanayi Üretimi (Aylık)	Temmuz	-0.50	1.6%
11 Eylül	10:00	Türkiye	Sanayi Üretimi (Yıllık)	Temmuz	5.55%	0.6%
12 Eylül	09:00	İngiltere	İşsizlik Başvuruları Değişimi	Ağustos	-	29.0K
12 Eylül	09:00	İngiltere	Ortalama Saatlik Kazançlar (Yıllık)	Temmuz	-	8.2%
12 Eylül	09:00	İngiltere	İşsizlik Oranı	Temmuz	4.3%	4.2%
12 Eylül	12:00	Euro Bölgesi	ZEW Beklenti Anketi	Eylül	-	-5.5
12 Eylül	13:00	ABD	NFIB Küçük İşletme Endeksi	Ağustos	91.3	91.9
13 Eylül	02:50	Japonya	ÜFE (Yıllık)	Ağustos	3.3%	3.6%
13 Eylül	02:50	Japonya	ÜFE (Aylık)	Ağustos	0.2%	0.1%
13 Eylül	09:00	İngiltere	Sanayi Üretimi (Aylık)	Temmuz	-0.5%	1.8%
13 Eylül	09:00	İngiltere	Sanayi Üretimi (Yıllık)	Temmuz	-	0.7%
13 Eylül	09:00	İngiltere	İmalat Üretimi (Aylık)	Temmuz	-0.4%	2.4%
13 Eylül	09:00	İngiltere	İmalat Üretimi (Yıllık)	Temmuz	-	3.1%
13 Eylül	12:00	Euro Bölgesi	Sanayi Üretimi (Aylık)	Temmuz	-0.7%	0.5%
13 Eylül	12:00	Euro Bölgesi	Sanayi Üretimi (Yıllık)	Temmuz	-0.4%	-1.2%
13 Eylül	14:00	ABD	MBA Mortgage Başvuruları	8 Eylül	-	-2.9%
13 Eylül	15:30	ABD	TÜFE (Aylık)	Ağustos	0.5%	0.2%
13 Eylül	15:30	ABD	Çekirdek TÜFE (Aylık)	Ağustos	0.2%	0.2%
13 Eylül	15:30	ABD	TÜFE (Yıllık)	Ağustos	3.6%	3.2%
13 Eylül	15:30	ABD	Çekirdek TÜFE (Yıllık)	Ağustos	4.3%	4.7%
13 Eylül	15:30	ABD	Reel Ortalama Saatlik Kazançlar (Yıllık)	Ağustos	-	1.1%
14 Eylül	02:50	Japonya	Çekirdek Makine Siparişleri (Aylık)	Temmuz	-0.9%	2.7%
14 Eylül	02:50	Japonya	Çekirdek Makine Siparişleri (Yıllık)	Temmuz	-10.4%	-5.8%
14 Eylül	07:30	Japonya	Sanayi Üretimi (Aylık, Final)	Temmuz	-	-2.0%
14 Eylül	07:30	Japonya	Sanayi Üretimi (Yıllık, Final)	Temmuz	-	-2.5%
14 Eylül	07:30	Japonya	Kapasite Kullanımı (Aylık)	Temmuz	-	3.8%
14 Eylül	15:15	Euro Bölgesi	ECB Faiz Kararı	Eylül	4.38%	4.25%
14 Eylül	15:45	Euro Bölgesi	ECB Başkanı Lagerde'in Konuşması			
14 Eylül	15:30	ABD	Perakende Satışlar (Aylık)	Ağustos	0.1%	0.7%
14 Eylül	15:30	ABD	Çekirdek Perakende Satışlar (Aylık)	Ağustos	0.0%	1.0%
14 Eylül	15:30	ABD	ÜFE (Aylık)	Ağustos	0.4%	0.3%
14 Eylül	15:30	ABD	Haftalık İşsizlik Maaş Başvuruları	9 Eylül	-	216K
14 Eylül	15:30	ABD	Devam Eden Başvurular	2 Eylül	-	1679K
15 Eylül	04:20	Çin	1 Yıllık Borçlanma Faizi	Eylül 15	2.50%	2.50%
15 Eylül	05:00	Çin	Sanayi Üretimi (Yıllık)	Ağustos	3.80%	3.70%
15 Eylül	05:00	Çin	Perakende Satışlar (Yıllık)	Ağustos	3.0%	2.5%
15 Eylül	07:30	Japonya	Tertiary Sanayi Endeksi (Aylık)	Temmuz	0.3%	-0.4%
15 Eylül	10:00	Türkiye	Konut Satışları	Ağustos	-	109.5K
15 Eylül	10:00	Türkiye	Konut Satışları (Yıllık)	Ağustos	-	16.7%
15 Eylül	10:00	Türkiye	12 Ay sonrası Enflasyon Beklentisi	Eylül	-	42.01%
15 Eylül	11:00	Türkiye	Merkezi Yönetim Bütçe Dengesi (milyar TL)	Ağustos	-	48.6
15 Eylül	15:30	ABD	İthalat Fiyat Endeksi (Aylık)	Ağustos	0.3%	0.4%
15 Eylül	15:30	ABD	İhracat Fiyat Endeksi (Aylık)	Ağustos	0.3%	0.7%
15 Eylül	15:30	ABD	Empire İmalat Endeksi	Eylül	-10.7	-19.0
15 Eylül	16:15	ABD	Sanayi Üretimi (Aylık)	Ağustos	0.1%	1.0%
15 Eylül	16:15	ABD	Kapasite Kullanımı	Ağustos	79.3%	79.3%
15 Eylül	17:00	ABD	Michigan 5-10 Yıllık Enflasyon Beklentisi (Öncü)	Eylül	-	3.0%
15 Eylül	17:00	ABD	Michigan 1 Yıllık Enflasyon Beklentisi (Öncü)	Eylül	-	3.5%
15 Eylül	17:00	ABD	Michigan Beklenti Endeksi (Öncü)	Eylül	-	65.5
15 Eylül	17:00	ABD	Michigan Tüketici Güveni (Öncü)	Eylül	69.4	69.5

Kaynak: Bloomberg, TCMB, TÜİK, HLY Araştırma, Foreks Türkiye



AKLIN YOLU AÖS

AÖS, Google Play ve App Store'da!
Geç kalmadan akıllı telefonunuza yükleyin.

Sonuç veren yatırım kararlarının
püf noktası, finans piyasalarını
doğru yorumlamaktır.
Kişisel finansal asistanınız
AÖS'le tanışın,
akıl odaklı öneriler sayesinde
yatırım deneyiminizi iyileştirin.



Halk Yatırım Araştırma



Halkyatirimarastirma@halkyatirim.com.tr



+90 216 285 09 00

Halk Yatırım Araştırma

Banu KIVCI TOKALI

Araştırma Direktörü

BTokali@halkyatirim.com.tr
+90 216 547 81 88

İlknur TURHAN

Müdür
Perakende, Cam, Çimento, GYO, Mobilya,
GıdaITurhan@halkyatirim.com.tr
+90 216 547 81 85

Ayşegül BAYRAM

Uzman
Strateji, Telekom, Madencilik, Savunma,
Yazılım, Teknoloji, Enerji, Tarım,
Mühendislik - TaahhütABayram@halkyatirim.com.tr
+90 216 547 87 30

Emil ABDULLAYEV

Uzman
Havacılık, Demir-Çelik, Petrol & Gaz,
Organik Gıda & İçecekEAbdullayev@halkyatirim.com.tr
+90 216 547 87 24

Yasin SARIHAN

Uzman
Otomotiv, Dayanıklı Tüketim, Gıda &
İçecekYSarihan@halkyatirim.com.tr
+90 216 547 87 26

ÇEKİNCE

Bu rapor ve yorumlardaki yazılar, bilgiler ve grafikler yalnızca bilgi edinilmesi amacıyla derlenmiştir. Burada yer alan yatırım bilgi, yorum ve tavsiyeleri yatırım danışmanlığı kapsamında değildir. Yatırım danışmanlığı hizmeti, yetkili kuruluşlar tarafından kişilerin risk ve getiri tercihleri dikkate alınarak kişiye özel, imzalanacak yatırım danışmanlığı sözleşmesi çerçevesinde sunulmaktadır. Burada yer alan yorum ve tavsiyeler ise genel niteliktedir. Bu tavsiyeler mali durumunuz ile risk ve getiri tercihlerinize uygun olmayabilir. Bu nedenle, sadece burada yer alan bilgilere dayanarak yatırım kararı verilmesi beklentilerinize uygun sonuçlar doğurmayabilir. Halk Yatırım, bu bilgilerin doğru, eksiksiz ve değişmez olduğunu garanti etmez, bilgi eksikliği ve yanlışlığından hiçbir şekilde sorumlu tutulamaz. Raporda yer alan ifadeler, hiçbir şekilde alış veya satış teklifi olarak değerlendirilemez. Halk Yatırım'ın rapordaki bilgiler dolayısıyla ortaya çıkabilecek doğrudan ve dolaylı kazanç ve zararlarla ilgili herhangi bir sorumluluğu yoktur. Bu ileti 05 Kasım 2014 tarih ve 29166 sayılı Resmi Gazetede yayınlanan ve 01 Mayıs 2015 tarihinde yürürlüğü giren "Elektronik Ticaretin Düzenlenmesi Hakkında" çıkan kanunun 2.Maddesi c bendinde belirtilen Ticari Elektronik ileti kapsamında değildir.

